





Fuhrparkformular (bitte jeweils Stückzahl eintragen bzw. ankreuzen)

| Fahrzeugart | Heckverschlüsse | | GPS | Routen <small>bitte (Bundes)Länder angeben</small> | |
|---|-----------------|-------|--------------------------|--|--------------|
| | innen | außen | | Inland | Ausland |
|  Auflieger (Tautliner) Heckfläche 2,25 m x 2,45 m | | | <input type="checkbox"/> |% |% |
|  Auflieger (Koffer, Kühler) Seitenfläche 13,6 m x 2,7 m | | | <input type="checkbox"/> |% |% |
|  Motorwagen Seitenfläche 6,2 m x 2,0 m | | | <input type="checkbox"/> |% |% |
|  Sprinter oder ähnlich Seitenfläche 1,35 m x 1,8 m | | | <input type="checkbox"/> |% |% |

Firma:

Adresse:

Ansprechperson:

Telefon:

E-Mail:

Mobil:

Bitte senden an: tm@plakat-am-lkw.com oder per FAX: +49 89 448 88 96